



Ζάννειο Πειραματικό Γυμνάσιο



Tips & Tricks

Οδηγίες για συμμετοχή
σε τηλεδιάσκεψη με το
Webex Meetings



Webex Meetings

Διδάσκων: Ευριπίδης Βραχνός

<http://evripides.mysch.gr>

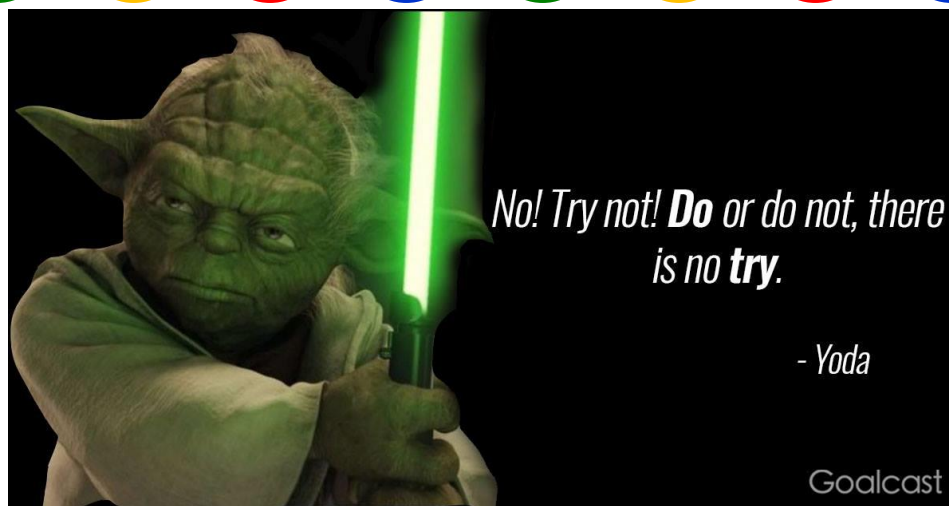
Συνήθως καλό είναι να ξεκινάμε με μια διαφάνεια και να την διαμοιράζουμε στην οθόνη ώστε όσοι/ες μπαίνουν να βλέπουν αυτή την οθόνη και να μην νομίζουν ότι το μάθημα ξεκίνησε και δεν ακούνε.

Ακολουθεί μια οθόνη που χρησιμοποιώ.
Μπορείτε να βάλετε και άλλες πληροφορίες όπως το μάθημα ή την ενότητα ή το όνομά σας και το τμήμα



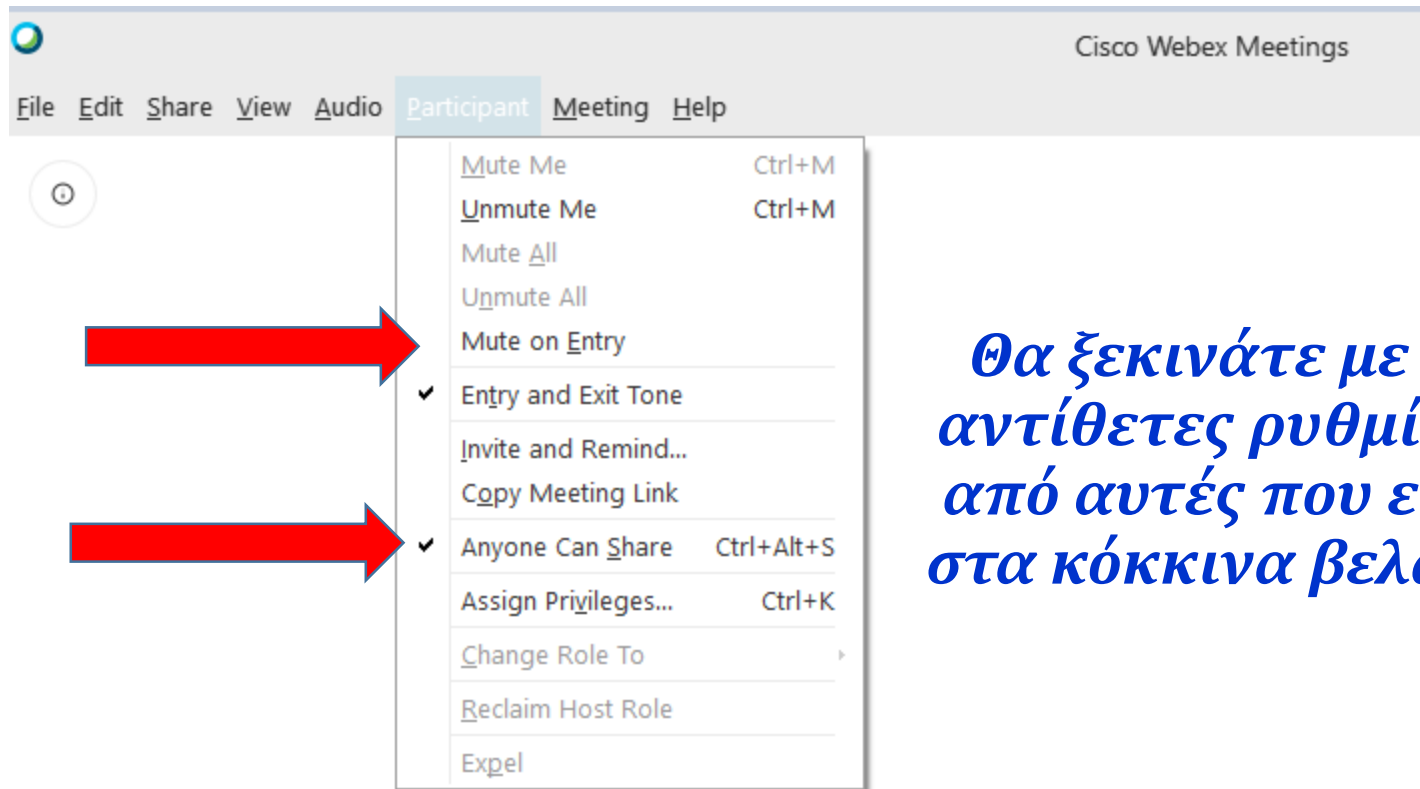
ΞΕΚΙΝΑΜΕ ΣΤΙΣ 13:15

Παρακαλώ να έχετε **κλειστή την**
κάμερα σας και να ανοίγετε το
μικρόφωνό σας **μόνο αν** θέλετε να
πείτε κάτι.



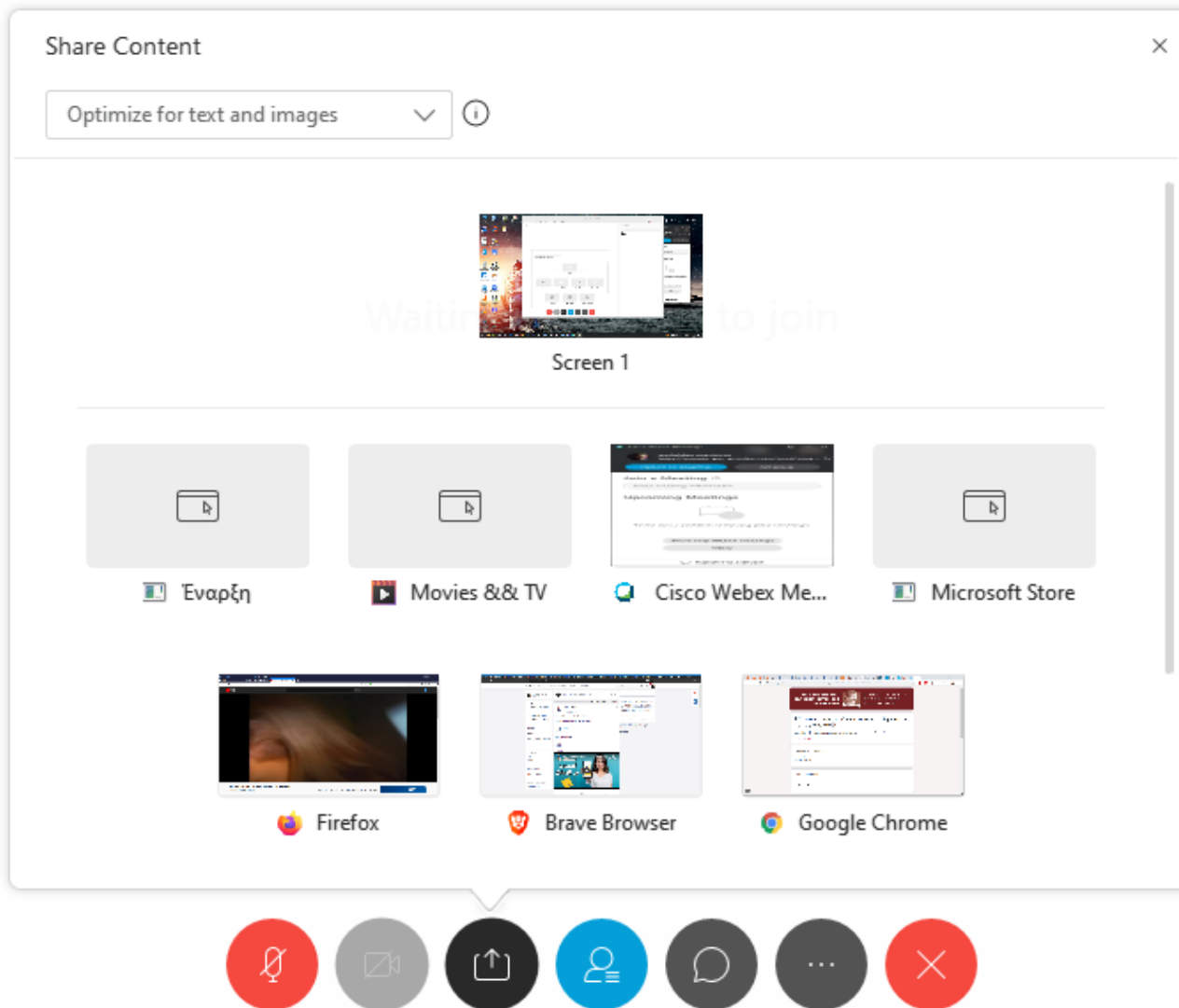
Goalcast

Παρακάτω βλέπετε **κακές πρακτικές**. Όχι μόνο δεν έχω Mute on Entry αλλά έχω επιτρέψει σε μαθητή να πάρει τον έλεγχο και να διαμοιράσει τη δική του οθόνη, να γίνει δηλαδή παρουσιαστής χωρίς την άδειά μου. Προσέξτε το πολύ αυτό



Waiting for others to join

Όταν θέλετε να μοιράσετε την οθόνη σας δεν υπάρχουν μόνο οι επιλογές που βλέπετε όταν πατήσετε στο πλήκτρο διαμοιρασμού να κάνετε με το ποντίκι *scroll down*. Έχει και άλλες επιλογές



Μοίρασμα/Αποστολή Αρχείου στους μαθητές

Πίνακας για να γράψετε

Share Content

Optimize for text and images

Εναρξη

Movies && TV

Cisco Webex Me...

Microsoft Store

Brave Browser

Google Chrome

Share File

Other Applications

New Whiteboard





Sharing Whiteboard ▾

Whiteboard



Save




ΚΑΛΗΜΕΡΑ ΠΑΙΔΑΚΙΑ

ΚΑΛΗΜΕΡΑ
ΠΑ

Μπορείτε να αποθηκεύσετε τον πίνακα με τις σημειώσεις σας





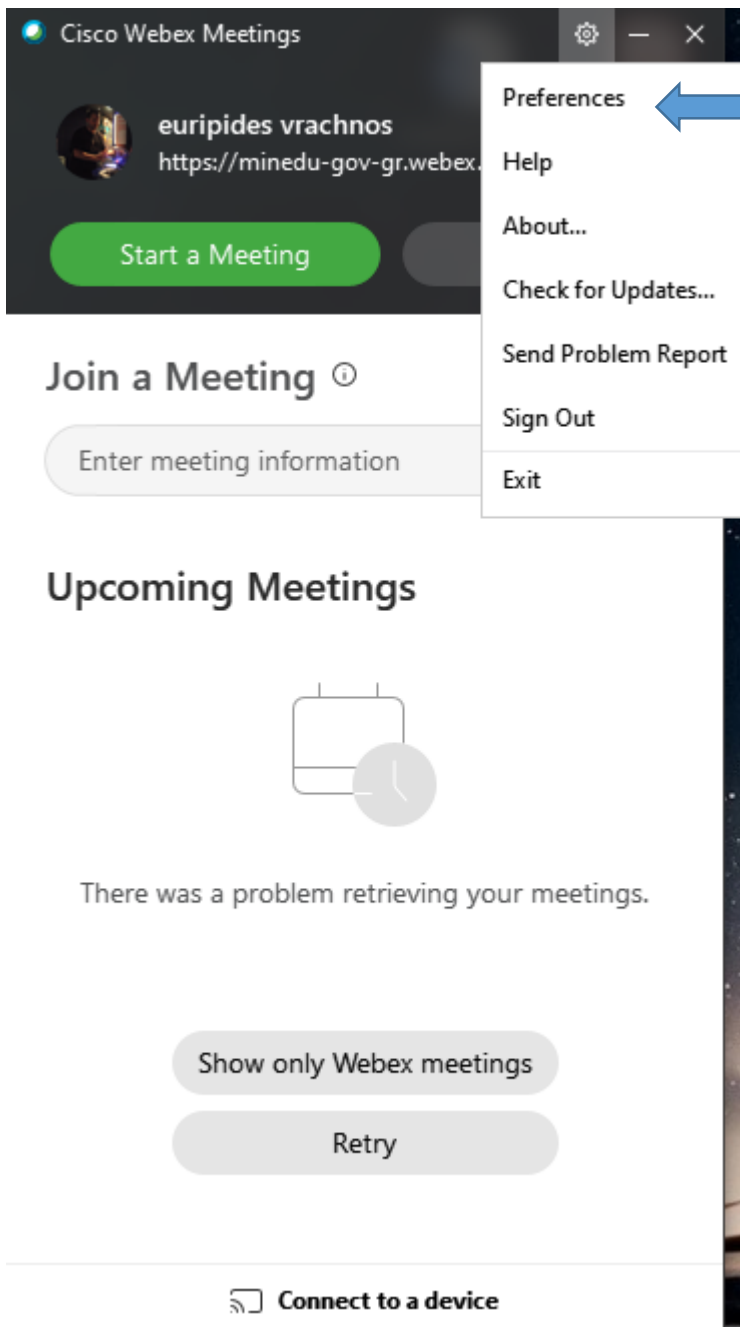
Μπορείτε να παγώσετε την οθόνη ώστε να βλέπουν αυτή οι μαθητές και έτσι να έχετε το χρόνο να ανοίξετε ένα άλλο πρόγραμμα για να προετοιμαστείτε χωρίς να χάσετε χρόνο

Αν θέλετε να βλέπετε ποιοι είναι μέσα, σηκώνουν χέρι κλπ

Προσοχή! Με αυτό μπορείτε να δώσετε δικαιώματα σε μαθητή να γίνει αυτός παρουσιαστής και να δείξει τη δική του οθόνη σε όλους

Μπορείτε να σημειώσετε πάνω στην δική σας οθόνη ή του μαθητή!

Να έχετε ανοικτό πάντα το chat γιατί μπορεί να σας γράφουν εκεί επειδή δεν μπορούν να μιλήσουν



*Πηγαίνουμε στις
προτιμήσεις
(Preferences)*

Να ορίσετε ήχους όταν μπαίνει μαθητής, όταν γράφει στο chat, ή όταν περιμένει στο lobby ή όταν σηκώνει χέρι

Preferences

General

Account

My Personal Room

Meeting join options

Phone numbers

Calendar

Notifications

Video systems

Notifications

Meeting notifications

15 minutes before scheduled start time

In-meeting notification sounds

Receiving a chat messageAlarm02.wav

Only if not viewing Chat panel

Participant action sounds

Join meetingAlarm01.wav

Leave meetingBeep

Raise handBeep

Apply